

CAHIER D'ENTRAÎNEMENTS AU DELF A1 N°2

Avant de commencer, voici quelques conseils :

- Je commence par l'exercice que je veux. Je lis bien les consignes et les questions de l'exercice avant de commencer.
- Je lis attentivement les documents. Je repère les informations importantes de chaque document (quel type de document, qui écrit, quand, pourquoi).
- Je peux souligner ou surligner les informations importantes.
- Les questions sont dans l'ordre des documents.
- Il y a souvent des images avec les questions. J'utilise ces images pour mieux comprendre.
- Si je ne comprends pas un mot, j'essaie de comprendre le document en général.
- Je relis ma copie et je vérifie mes réponses.

Dans ce carnet, vous trouverez des exercices d'entraînements pour passer l'examen du DELF A1 :

Des exercices de compréhension écrite (lecture)

Des exercices de production écrite (écriture)

Pour la partie orale, je vous noterai des liens que vous pourrez utiliser pour vous entraîner, disponible sur Internet ou des conseils dans ce cahier.



BON COURAGE !

Vous trouverez à la fin de ce cahier la correction des exercices mais ne trichez pas ! ;)

Je compte sur vous

Je reste disponible pendant le confinement par téléphone si vous avez besoin au

06 95 28 33 09 aux heures habituelles du centre Etincelles

Exercice 1 :

Lisez le document et répondez aux questions



Question n°1 Cochez la bonne réponse.

Qui a écrit cette carte?

- Yuko
- Sophie

Question n°2 Cochez la bonne réponse.

Ce document est

- Un message amical
- Un message formel
- Un message professionnel

Question n°3 Cochez la bonne réponse.

Pourquoi la personne a écrit cette carte?

- Pour inviter son amie
- Pour fixer un rendez-vous
- Pour faire de la publicité


Question n°4 Cochez la bonne réponse.

L'anniversaire a lieu à quel moment de l'année?

- L'hiver
- L'automne
- L'été

Exercice 2 :

Lisez le courriel suivant et répondez aux questions

	À...	mariegauthier@yahoo.fr
	Cc...	
	Objet :	Soirée de samedi

Salut Marie,

Comment vas-tu? Comme tu le sais, Félix part bientôt à la découverte du Japon. J'organise une petite fête chez moi samedi pour son départ. Je t'attends près de la fontaine de la vieille ville à 20 heures. Tu vas venir?

J'attends ta réponse.

A bientôt. Rémy

Question n°1 Cochez la bonne réponse.

Le rendez-vous est :

- Le matin
- L'après-midi
- Le soir

Question n°2 Cochez la bonne réponse.

Marie connaît Félix?

- Oui
- Non
- On ne sait pas

Question n°3 Cochez la bonne réponse.

Rémy organise une fête. Pourquoi?

- Félix part en vacances
- Félix va travailler au Japon
- C'est l'anniversaire de Félix

Exercice 3 :

Remplissez le formulaire ci-dessous, avec vos informations

La carte de fidélité

Mr Mme Mlle

NOM :

PRENOM :

DATE DE NAISSANCE : / /

ADRESSE :

TELEPHONE :

ADRESSE MAIL :@.....

DATE : / /

Conseils pour se présenter à l'oral : voici un lien internet utile :

Lien vidéo : vidéo sur Youtube appelée « apprendre à se présenter en français » réalisée par l'institut privé Campus Langues :

https://www.youtube.com/watch?v=qERgC_ev7IA



D'autres vidéos peuvent aussi vous permettre de vous entraîner sur la chaîne Youtube

« En français s'il vous plaît »



Lien pour s'entraîner à la compréhension orale :

Ciel Bretagne – DELF A1 compréhension orale

<https://www.ciel.fr/fr/exercices-en-ligne/>

Ciel Bretagne

École de français langue étrangère

Un centre de formation

CCI MÉTROPOLITAINE
BRETAGNE OUEST

Vous trouverez, sur cette page plusieurs exercices oraux ou écrits de différents niveaux.

Vous pouvez déjà vous entraîner avec l'exercice « A1- compréhension orale – identifier une situation de la vie quotidienne – cliquez sur « Dialogues divers »

COMPRÉHENSION AUDIO NIVEAU A1

EXERCICE 1
Écoutez et répondez aux questions.
(1 point par bonne réponse et -0,5 pour une mauvaise)

Où est-ce ?
Situation 1 A la gare Au téléphone
A la boulangerie Sur Internet

Qui parle ?
Situation 2 Une cliente et un marchand Un père et son fils
Un serveur et un client Deux voisins

Qui parle ?
Situation 3 Un médecin et son patient Un mari et sa femme
Un serveur et une cliente Deux amis

Où est-ce ?
Situation 4 Dans une boulangerie A la poissonnerie
Dans une boutique Au marché

Qu'est-ce qu'on demande ?
Situation 5 Un supermarché Un livre
Une librairie Du feu

EXERCICE 2
Écoutez et associez chaque situation à une image.
Attention : il y a 5 images mais seulement 4 dialogues.
(1 point par bonne réponse et -0,5 pour une mauvaise)

Situation Situation

Situation Situation

Situation

Correction

Exercice 4 :

Observez et lisez avec attention. Reliez l'image au texte qui correspond



Il fait chaud. Elle est à la piscine. L'eau est bleue. Elle porte un maillot de bain bleu.



Il est dans un parc. Il fait froid. Il pleut. Il y a des arbres.



Il porte un pull vert. Il a un appareil photo.




Elle est blonde. Il fait soleil. Elle porte des lunettes de soleil. Elle a des fleurs jaune



Elle est jeune. Elle est brune. Elle a une guitare jaune. Elle porte une casquette marron.

Exercice 5 :

Vous écrivez une lettre à un ami qui habite aux pays Bas : vous lui racontez le confinement en France, les mesures mises en place, et comment vous occupez vos journées. Vous écrirez minimum 40 mots.



Exercice 6 :

Lisez le document et répondez aux questions

Docteur Philippe
Médecin vétérinaire

Consultations sur rendez-vous
du mardi au samedi

Consultations sans rendez-vous
chaque après-midi

Opérations
lundi matin

Du lundi au samedi
de 08h30 à 12h et de 14h à 19h

Tél. 04.92.56.32.00

Question n°1 Cochez la bonne réponse.

Le docteur Philippe s'occupe de qui?

- Des animaux
- De tout le monde
- Des dents

Question n°2 Cochez la bonne réponse.

Quand pouvez-vous consulter le Docteur Philippe si vous n'avez pas de rendez-vous?

- Le lundi matin
- De 14h à 19h
- De 08h30 à 12h

Question n°3 Cochez la bonne réponse.

Le cabinet vétérinaire n'est pas ouvert le samedi après-midi?

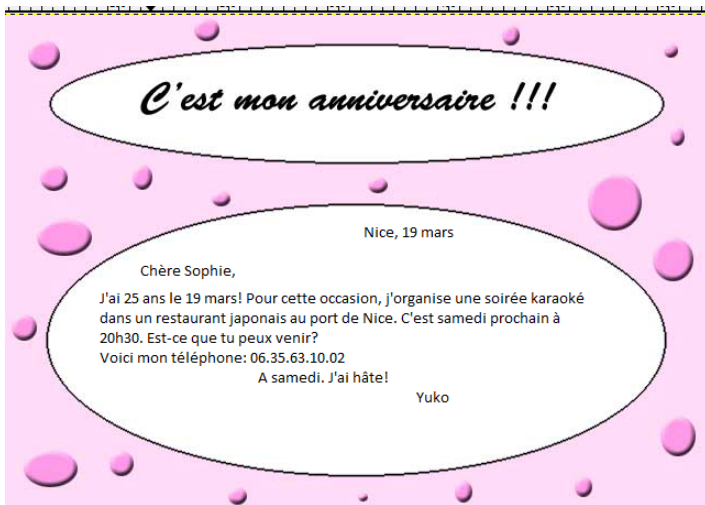
- Vrai
- Faux
- On ne sait pas

Attention ce qui va suivre sont les
CORRECTIONS des EXERCICES

NE TRICHEZ PAS

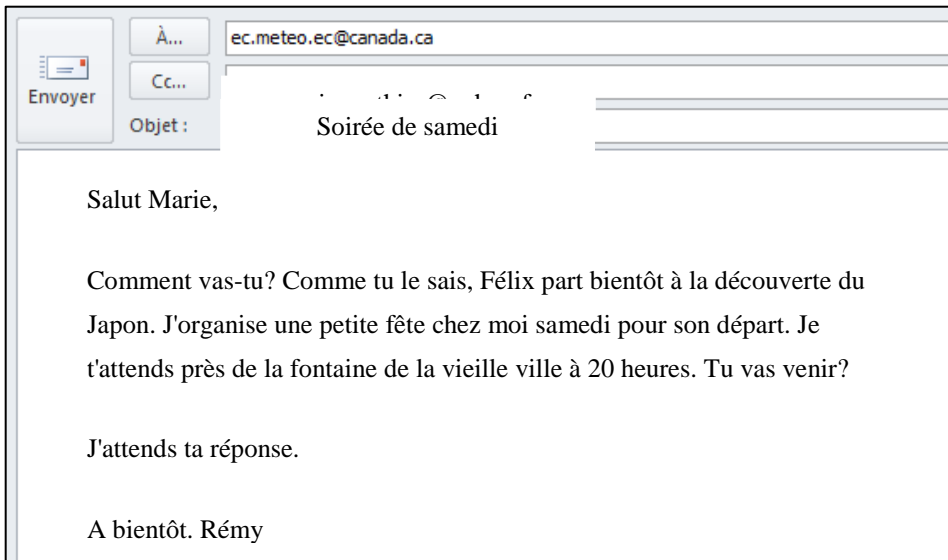


Exercice 1 :



Réponses :

- 1- Yuko
- 2- Un message amical
- 3- Pour inviter son amie
- 4- L'automne



Réponses :

- 1- Le soir
- 2- Oui
- 3- Félix va travailler au Japon

Exercice 3 :

La carte de fidélité

Mr Mme Mlle

NOM : **POCHON**.....

PRENOM : **Martine**.....

DATE DE NAISSANCE : **02/12/..1957**.....

ADRESSE : **65.rue.des.tilleuls.94120.Fontenay-sous-Bois**.....

TELEPHONE : **07.58.48.65.25**.....

ADRESSE MAIL : **martinepochon**.....@.....**outlook.fr**.....

DATE **27.04/..2020**

Voici un exemple de correction. Vous pouvez aussi envoyer la photo de votre exercice à Eva au 06 95 28 33 09 pour qu'elle vous le corrique.

Exercice 4 :

Observez et lisez avec attention. Reliez l'image au texte qui correspond



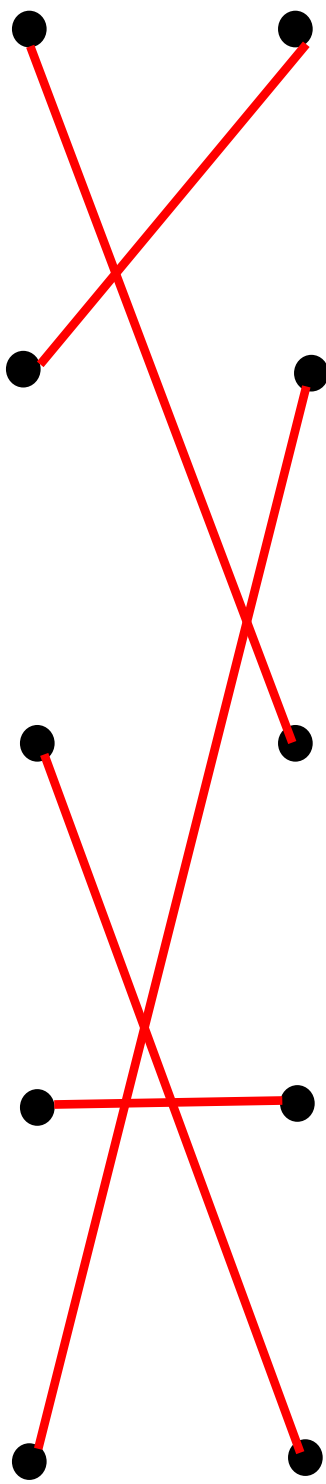
Il fait chaud. Elle est à la piscine. L'eau est bleue. Elle porte un maillot de bain bleu.

Il est dans un parc. Il fait froid. Il pleut. Il y a des arbres.

Il porte un pull vert. Il a un appareil photo.

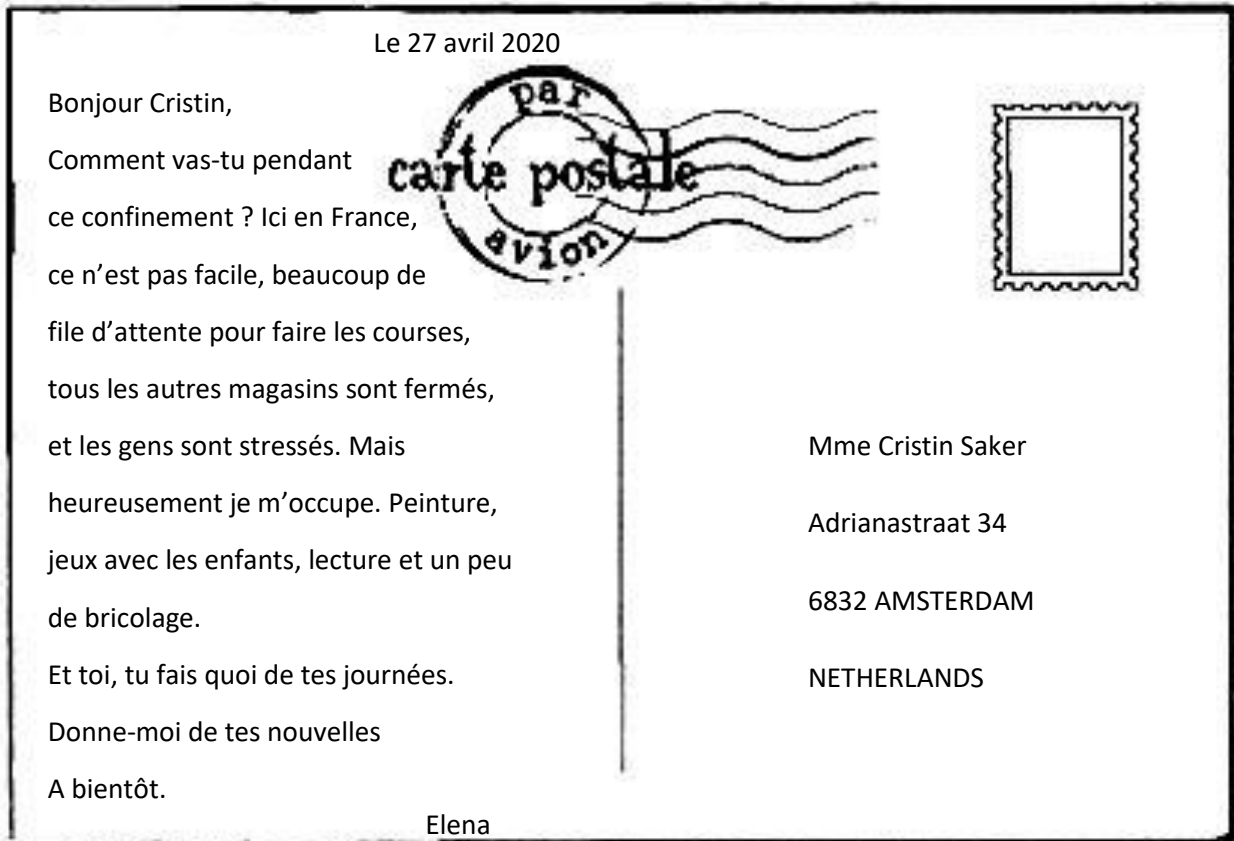
Elle est blonde. Il fait soleil. Elle porte des lunettes de soleil. Elle a des fleurs jaune

Elle est jeune. Elle est brune. Elle a une guitare jaune. Elle porte une casquette marron.



Exercice 5 :

Voici un exemple de correction. Vous pouvez aussi envoyer la photo de votre exercice à Eva au 06 95 28 33 09 pour qu'elle vous le corrige.



Exercice 6 :

Docteur Philippe
Médecin vétérinaire

Consultations sur rendez-vous
du mardi au samedi
Consultations sans rendez-vous
chaque après-midi
Opérations
lundi matin
Du lundi au samedi
de 08h30 à 12h et de 14h à 19h

Tél. 04.92.56.32.00

Réponses :

- 1- Des animaux
- 2- De 14h à 19h
- 3- Faux

Pour poursuivre vos efforts et travailler sur l'actualité :



Vous trouverez une présentation de l'application sur la vidéo Youtube intitulée

« Téléchargez l'application : Apprendre le français avec TV5MONDE » !

Voici le lien ci-dessous :

<https://www.youtube.com/watch?v=btHkAyqlrO4>

Vous trouverez d'autres exercices proposés par TV5 Monde sur leur site internet en tapant dans votre barre de recherche :

« TV5 monde apprendre le français »

Voici le lien correspondant ci-dessous :

<https://apprendre.tv5monde.com/fr>



Le DELF

Qu'est-ce que le DELF ?

Le DELF est le diplôme d'études en langue française. Ce diplôme est officiel et est délivré par le ministère français de l'éducation nationale.

Il y a 4 diplômes correspondant à un niveau bien précis : DELF A1, DELF A2, DELF B1, DELF B2.

On a la possibilité de passer le niveau que l'on souhaite. Par exemple, si vous avez le niveau requis, vous pouvez passer le niveau A2 sans avoir déjà passé le niveau A1.

Vous serez évalué(e) sur les **4 compétences langagières** :

- La réception écrite (lire)
- La production écrite (écrire)
- La réception orale (comprendre)
- La production orale (parler)

Chaque épreuve est notée sur 25 points. L'examen est donc noté sur 100 points. Il faut au minimum 50/100 pour réussir le DELF et il faut au minimum 5/25 également par épreuve.

Le DELF représente un plus sur un CV ou peuvent aider dans les démarches administratives (demande de nationalité, accès à l'université).

Déroulement des épreuves

1. Compréhension orale

Vous écouterez un document audio et vous devrez répondre à des questions soit en cochant la bonne réponse ou en écrivant vous-même la réponse. Le thème du document sera en rapport avec la vie quotidienne.

2. Compréhension écrite

Vous serez évalué(e) sur la compréhension d'un document écrit en rapport avec la vie quotidienne.

3. Production orale

Vous serez en entretien individuel avec un ou plusieurs examinateurs. Vous aurez une dizaine de minutes pour vous préparer. Il faudra brièvement se présenter. Vous aurez également un jeu de rôle d'une situation de la vie quotidienne ou encore vous aurez à poser des questions à partir de mots-clés. Aux niveaux B1 et B2, vous devrez également donner votre point de vue à partir d'un court texte sur un sujet d'actualité.

4. Production écrite

Le nombre de mots ainsi que le type d'écrit variera selon le niveau (il vous sera indiqué). Les types de documents à rédiger peuvent être un court message, un formulaire à remplir, une réponse à une invitation, une lettre, un article etc. selon le niveau.

Descriptif de l'examen DELF A1

EPREUVES COLLECTIVES	DUREE	NOTE SUR
Compréhension de l'oral Vous répondrez à des questions de compréhension sur 3 ou 4 documents audio portant sur des sujets de la vie quotidienne. (2 écoutes)	20 mn environ	/25
Compréhension de l'écrit Vous répondrez à des questions de compréhension sur 4 ou 5 documents écrits portant sur des sujets de la vie quotidienne.	30 mn environ	/25
Production écrite Epreuves en deux parties <ul style="list-style-type: none"> - Compléter une fiche, un formulaire - Rédiger des phrases simples (cartes postales, messages, etc.) sur des sujets de la vie quotidienne 	30 mn environ	/25
EPREUVE INDIVIDUELLE	DUREE	NOTE SUR
Production orale Epreuve en 3 parties <ul style="list-style-type: none"> • Entretien dirigé • Echange d'informations • Dialogue simulé 	5 à 7 mn <i>Préparation :</i> 10 mn	/25
	NOTE TOTALE	/100

L'épreuve dure environ 1h20